



ANTERA 3D™

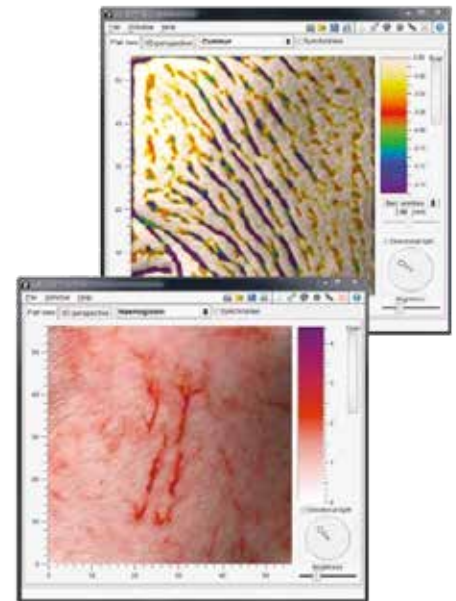
Компания «Премиум Эстетикс» представляет новейший прибор для 3D-визуализации и анализа состояния кожи, позволяющий оценивать эффективность косметологических процедур. Производитель: Miravex (Ирландия).



Простой и удобный рабочий интерфейс программы Antera 3D позволяет без труда сканировать любые участки кожи, мгновенно анализировать их, сохранять результаты в памяти и оценивать эффективность лечения в динамике.

В приборе ANTERA 3D реализована новейшая технология сканирования поверхности кожи с использованием светодиодов (LED), которые производят мультипозиционное освещение исследуемой поверхности светом разных длин волн.

В считанные секунды ANTERA 3D определяет глубину и рельеф морщин, заломов, рубцов и других дефектов кожи, выявляет пигментные и сосудистые нарушения. Специальный алгоритм визуализации позволяет строить двухмерные и трехмерные изображения поверхности кожи и в доступной для пациента форме демонстрировать степень выраженности эстетических дефектов.



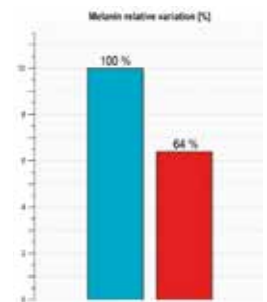

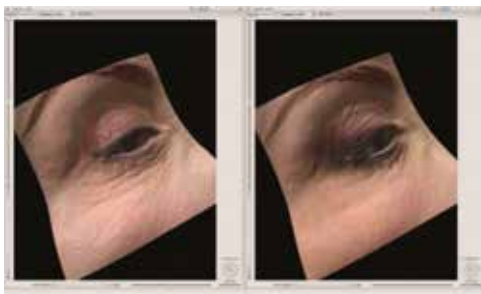
Применение ANTERA 3D

- Оценка эффективности аппаратных процедур (фракционный фототермолиз, фотоомоложение, лазерное омоложение, RF-лифтинг и другие аппаратные процедуры, действие которых направлено на выравнивание морщин, удаление пигментации и нежелательных сосудов).
- Оценка эффективности инъекций ботулотоксина, процедур контурной пластики и мезотерапии, других инъекционных методик.
- Оценка эффективности процедур по коррекции рубцовых деформаций: дермабразии, лазерной абляции, фракционного фототермолиза, инъекций филлеров, хирургической пластики.
- Ведение протоколов любых процедур, направленных на выравнивание рельефа, текстуры и цвета кожи.
- Проведение научных исследований, требующих сбора достоверных данных о состоянии кожи с возможностью их обработки и анализа.
- Впервые специалисты получают в свои руки инструмент, объединяющий в себе возможности фотостудии и научной лаборатории. Никогда еще получение достоверных данных о состоянии кожи не было таким быстрым и простым. ANTERA 3D – это первый аппарат, простое применение которого во время консультаций позволяет увеличить спрос на процедуры, проводимые косметологом, более чем на 30 %!

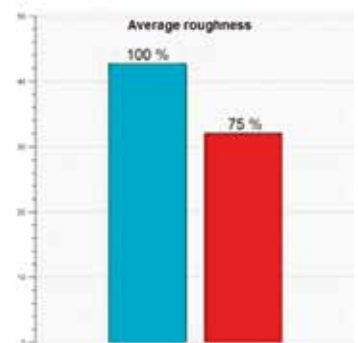
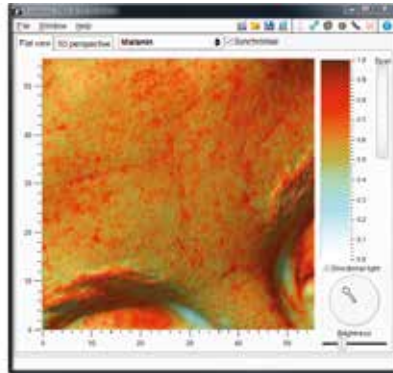
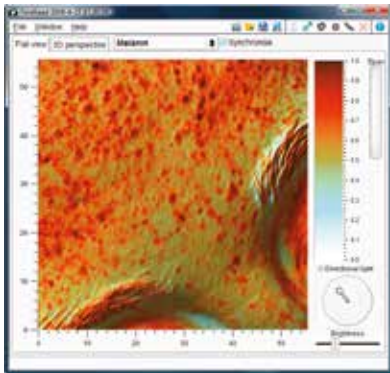
Основные преимущества ANTERA 3D

- Постоянные условия исследования поверхности кожи позволяют получать достоверные для сравнения изображения до и после проведенных процедур.
- ANTERA 3D частично заменяет фототехнику, используемую для регистрации состояния кожи пациента, делает протоколирование процедур легким и быстрым.
- Программное обеспечение ANTERA 3D дает возможность интерпретировать степень выраженности нарушений рельефа и цвета кожи на избранных участках в числовой (процентной) форме, благодаря этому можно продемонстрировать динамику улучшений не только визуально, но и в численном выражении.
- Аппарат работает по принципу Plug and Play, для получения изображений достаточно запустить программу.

Оценка эффективности разглаживания периорбитальных морщин до и после процедур фракционной абляции с использованием CO₂-лазера.



Оценка эффективности удаления пигментации до и после процедур фракционной абляции с использованием CO₂-лазера.



«Компания Miravex создала потрясающий прибор – мечту любого клинициста, занимающегося косметологическим или дерматологическим лечением. ANTERA 3D – это портативный инструмент, чудесным образом сочетающий трёхмерный анализ кожи со впечатляющей оценкой концентрации хромофоров и колориметрической аналитикой. Я буду продолжать использовать ANTERA 3D каждый день, так как она стала незаменимым инструментом в моём общении с пациентами».

*Доктор Маттео Третти Клементони,
пластический хирург, Европейский институт дерматологии,
Милан, Италия*

